


Les fiches Jack sur un ordinateur fixe :

Les connectiques arrière :

Les connectiques peuvent varier en fonction du modèle de l'ordinateur. Il y a entre 3 et 6 connectiques audio.

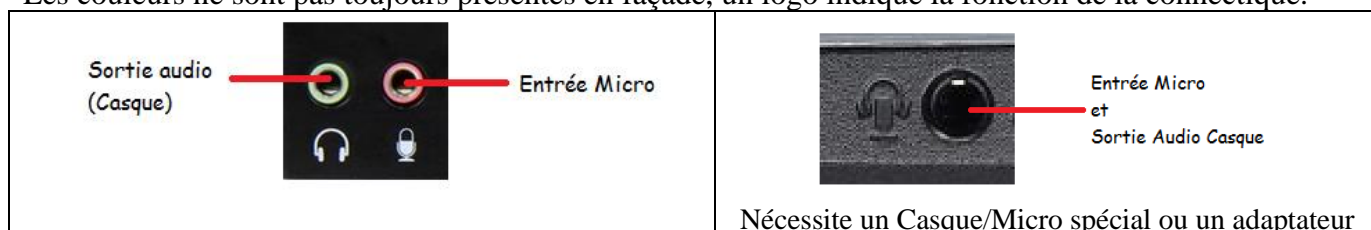
Les 3 connectiques principales sont :

- La rose pour l'entrée casque
- La verte pour la sortie audio (enceintes ou casque)
- La bleu pour l'entrée audio.




Les connectiques en façade :

Les couleurs ne sont pas toujours présentes en façade, un logo indique la fonction de la connectique.




Les fiches Jack sur un ordinateur portable :

Sur les ordinateurs portables, les connectiques sont très variables. Les couleurs ne sont que très rarement présentes, il est nécessaire de connaître les logos :



Les fiches souvent utilisées pour le son :



Brancher correctement son dispositif de son :

Micro casque avec 2 fiches jack à 3 connecteurs métalliques :

Dans le cas de deux connecteurs sur l'ordinateur :



Dans le cas d'un seul connecteur sur l'ordinateur :



Si vous branchez directement un jack micro à seulement 3 connecteurs métalliques, vous risquez de ne plus avoir de son.

Micro casque avec 1 fiche jack à 4 connecteurs métalliques :

Dans le cas de deux connecteurs sur l'ordinateur :




Dans le cas d'un seul connecteur sur l'ordinateur :



Si vous branchez directement un jack micro à seulement 3 connecteurs métalliques, vous risquez de ne plus avoir de son.

Micro simple :



Si vous branchez directement un jack micro à seulement 3 connecteurs métalliques dans ce type de connecteur, vous risquez de ne plus avoir de son.